










Esquema



BELL

Código artículo	86.S002.3421.03
Tipo de producto	Indoor
Categoría	Luminarias suspendidas
Familia	BELL

Pictograms	 220 240 V  850°  CRI 80 
	 On Off  IP 20  50000h L80B10

Producto	
Potencia real (W)	30
Flujo luminoso real (lm)	2700
Eficacia luminosa (lm/W)	90
Ángulo de apertura	24
Life time (h)	50000h L80B10
IP	20
Chip Brand	Philip
Equipo	ON-OFF
Temperatura de color (K)	4000
Consistencia de color (SDCM)	SDCM<3
CRI	80

Curva fotométrica

